



Richpeace®

# 富怡平板扫描数字化仪



型号：RFPF-NM-DI-1-1000×1200-SGSF-NA-1P220

## 机器特性

- 1、采用线阵扫描模式，无需额外补光，全天候可靠使用。
- 2、摆片后一键启动，可自动附膜-真空吸附-自动扫描-自动传输-自动撤膜。
- 3、根据不同机型，支持超长幅面扫描；扫描速度最高可达7200mm/min。
- 4、扫描分辨率150-300DPI，高清全景1:1图像确保各类轮廓/剪口/内孔的有效识别。
- 5、根据实物样板，可通过触屏设置扫描高度，以适应不同厚度的材料。
- 6、根据裁片颜色，可快速切换底色背景，灵活应对不同材料。
- 7、输出通用DXF格式文件，可兼容市面上绝大多数CAD软件。

## 适用范围

适用于服装、家具、汽车、家纺、箱包、制鞋、玩具、医疗等行业，对各类纸样和实物版型的数字化录入。



## 上工富怡智能制造（天津）有限公司

天津宝坻经济开发区宝中道6号

浙江分公司：浙江省嘉兴市南湖区亚中路599号嘉兴软件园2号楼一层  
江苏分公司：江苏省南京市浦口区浦东北路5号明发科创总部基地21-402室  
上海分公司：上海市闵行区申富路128号1栋208室  
华北分公司：北京市朝阳区潘家园南里12号潘家园大厦1253室  
新疆分公司：乌鲁木齐市天山区新华北路8号红山新世纪大厦A座15-02  
华南分公司：东莞市厚街镇桥头社区莞太路西95号

全国免费服务热线

**400-967-6116**

[www.richpeace.cn](http://www.richpeace.cn)



关注富怡

## 推荐型号

型号	工作面积(mm)	净重	功率	占地面积(长×宽×高)
RPFP-NM-DI-1-1000×1200-SGSF-NA-1P220	1000×1200	400kg	2kW	2300mm×1750mm×1300mm
RPFP-NM-DI-1-1500×1200-SGSF-NA-1P220	1500×1200	480kg	2kW	2800mm×1750mm×1300mm
RPFP-NM-DI-1-2000×1200-SGSF-NA-1P220	2000×1200	560kg	2kW	3300mm×1750mm×1300mm
RPFP-NM-DI-1-1500×1600-SGSF-NA-1P220	1500×1600	600kg	3kW	2800mm×2150mm×1300mm
RPFP-NM-DI-1-2000×1600-SGSF-NA-1P220	2000×1600	700kg	3kW	3300mm×2150mm×1300mm
RPFP-NM-DI-1-2500×1600-SGSF-NA-1P220	2500×1600	800kg	3kW	3800mm×2150mm×1300mm


## 机器参数

扫描分辨率	150-300DPI	扫描速度	最高7200mm/min
识别误差	≤1mm	裁片固定	真空分区吸附
操作系统	Microsoft Windows WIN7/WIN10	拍摄背景	深色/浅色任意切换
工作方式	线性扫描	气源	0.6MPa
数据接口	USB 2.0	电源	单相AC220V±10% 50/60Hz
软件连接	兼容市面上主流服装CAD软件	环境温度	0-40℃
气泵	静音气泵	环境湿度	≤85% (25℃时, 无结露)

## 机器配置



触摸式人机界面



高扫描模块




伺服电机



SMC气动件




KNK直线模组



真空平台



真空负压风机



施耐德电气开关