




Richpeace®

富怡旋转机头精密绗缝机-羽绒被专用机

RPAS-LM-PQ-1-2500x2600-B-IS-VR2-LH50,RH360°-3P380V

适用范围

适用于切穿式羽绒被，羽绒睡袋的全自动缝制。



机头360°任意旋转：消除反向线迹，解决空跨移位造成的时间浪费。

升降式机头：机头升降高度50mm，便于作业空间转换与框架夹具的切换。

防钻绒压脚：在缝制羽绒被时，有效防止钻绒现象。

◆ **工作速度：**1800-2500针/分。

◆ **机针可選用羽绒被专用的9-11#机针。**

羽绒被绗缝专用夹具：夹紧面料时不损伤面料，且能保证面料的平整度，并可绗缝到边缘。
起针收针：可采用倒针形式或加密缝形式。

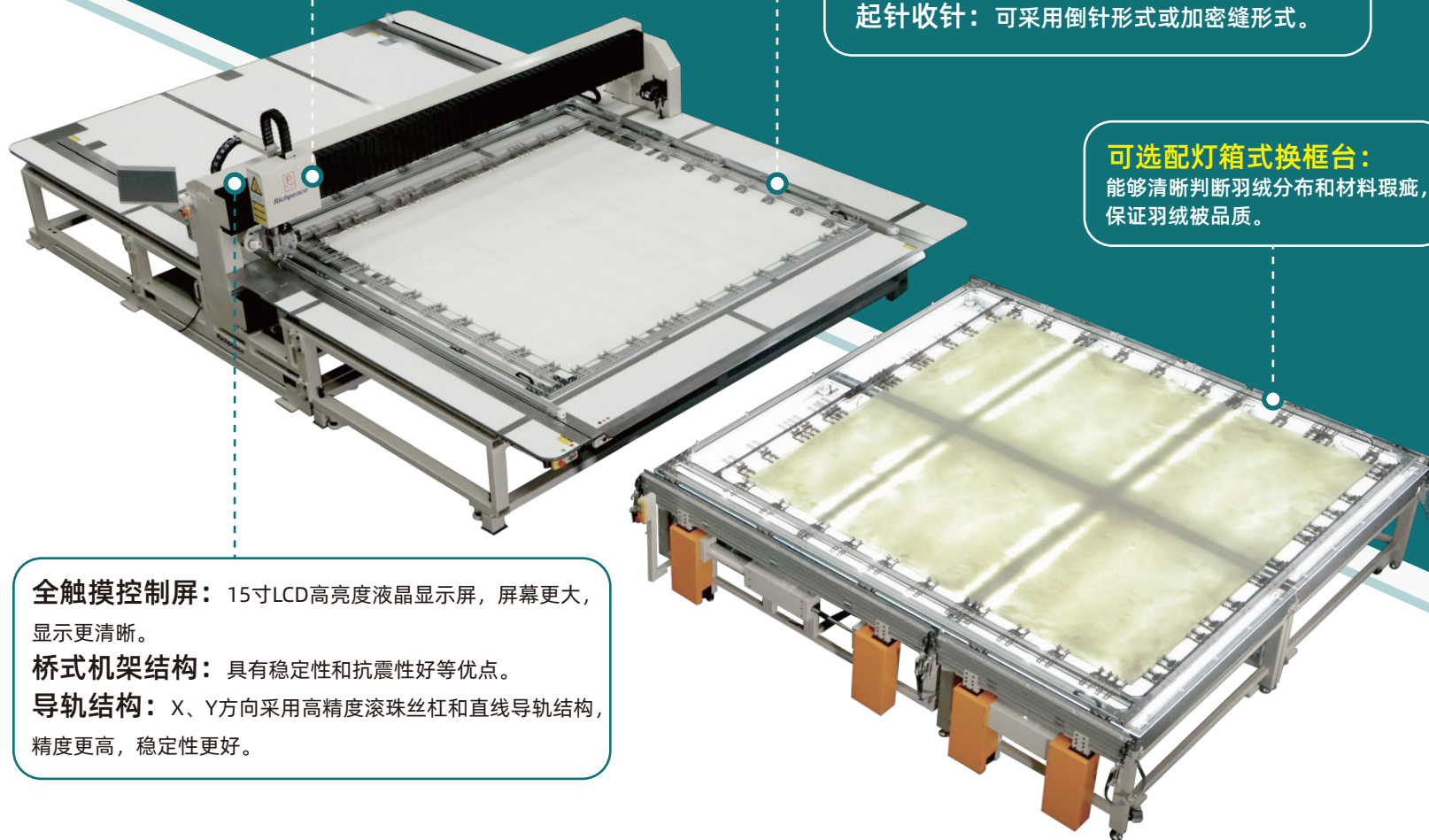
可选配灯箱式换框台：

能够清晰判断羽绒分布和材料瑕疵，保证羽绒被品质。

全触摸控制屏：15寸LCD高亮度液晶显示屏，屏幕更大，显示更清晰。

桥式机架结构：具有稳定性和抗震性好等优点。

导轨结构：X、Y方向采用高精度滚珠丝杠和直线导轨结构，精度更高，稳定性更好。



机器参数

推荐型号	RPAS-LM-PQ-1-2500x2600-B-IS-VR2-LH50,RH360°-3P380V (其他尺寸可定制)
缝制速度	最高速度: 3000针/分 (推荐工作速度: 1800-2500针/分)
针迹步长	0.5-12mm
机头升降高度	50mm
面料加紧方式	气动夹料
压脚抬高高度	0-15mm
压脚提升方式	气缸提升
剪线方式	气动剪线
花样读取方式	U盘
旋梭	日本佐文2倍旋梭
电源	三相380V/50Hz
功率	约6kW
气压	0.5-0.6Mpa
机器占地尺寸	4350mm×6320mm×1700mm(长×宽×高)
换框台占地尺寸	3300mm×3350mm×900mm(长×宽×高)
总占地尺寸	10170mm×4350mm×1700mm(长×宽×高)

机器配置 (以下配置仅供参考, 设备最终配置以制造商出厂标准为准)



6轴伺服电机

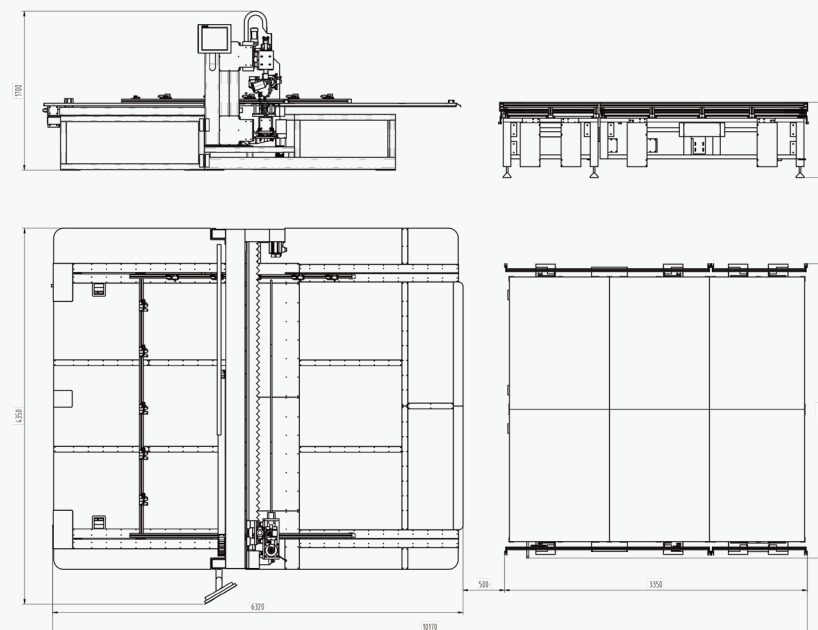
高精度减速机

启动升降滑台

风琴防护罩

设备摆放示意图

单位: mm



总占地尺寸: 10170mm×4350mm×1700mm (长×宽×高)

上工富怡智能制造 (天津) 有限公司

天津宝坻经济开发区宝中道6号

浙江分公司: 浙江省嘉兴市南湖区亚中路599号嘉兴软件园2号楼一层

江苏分公司: 江苏省南京市浦口区浦东北路5号明发科创总部基地21-402室

上海分公司: 上海市闵行区申富路128号1栋208室

华北分公司: 北京市朝阳区潘家园南里12号潘家园大厦1253室

华南分公司: 东莞市厚街镇桥头社区莞太路西412号

新疆分公司: 乌鲁木齐天山区新华北路8号红山新世纪大厦A座15-C2

全国免费服务热线

400-967-6116
www.richpeace.cn

