



Richpeace®

富怡大幅面激光裁床



适用范围

适用于服装定制，单量单裁，沙发，玩具、鞋帽、印染图案定位切割、汽车内饰、广告等行业。



机器特点

- 1、大幅面自动送料系统满足整匹布料的下料、裁剪，为企业提高生产效率。
- 2、恒定光路设计确保大幅面切割时各个位置光路输出一致，加工效果一致。
- 3、机体分体式设计，方便装运。
- 4、软件直接与AutoCAD，CorelDraw，富怡服装CAD无缝对接，实现雕刻图形直接原图输出。
- 5、304不锈钢网带，可以根据客户需求定制。
- 6、配备3.5寸65K色彩屏，直观显示加工预览图形和加工状态。
- 7、两个接口可选择，支持USB2.0接口，U盘读写文件和U盘系统升级；与PC机通过以太网通讯，更方便，安全，可靠。
- 8、采用S型加减速和可调式速度规划，满足切割启停平稳和高速加工双重需求。
- 9、可选配超级排版软件，一次性可输出超长文件，自动分段切割。
- 10、可选配全自动送料架，实现一次操作，全自动化切割。
- 11、可选配双头激光，提高效率，双倍工作速度。


推荐型号

型号	切割面积	机器尺寸(长×宽×高)
RPLC-NM-L-1-2500×1600-B-SL-EGC100-IN-1P220V	2500mm×1600mm	3700mm×2300mm×1200mm
RPLC-NM-L-1-2500×1800-B-SL-EGC100-IN-1P220V	2500mm×1800mm	3700mm×2500mm×1200mm
RPLC-NM-L-1-3500×1600-B-SL-EGC100-IN-1P220V	3500mm×1600mm	4700mm×2300mm×1200mm
RPLC-NM-L-1-3500×1800-B-SL-EGC100-IN-1P220V	3500mm×1800mm	4700mm×2500mm×1200mm
RPLC-NM-L-1-4500×1600-B-SL-EGC100-IN-1P220V	4500mm×1600mm	5700mm×2300mm×1200mm
RPLC-NM-L-1-4500×1800-B-SL-EGC100-IN-1P220V	4500mm×1800mm	5700mm×2500mm×1200mm

机器参数

激光类型	国产封离式CO2玻璃激光管可选金属射频激光器
激光功率	国产玻璃激光管60/80/100W（可选择增强90/110/130/150W）
定位精度	±0.05mm
切割雕刻速度	0-600mm/s
供电电源	AC220V/110V±10%,50Hz
冷却方式	水冷却
标配	激光专用冷水机，2200W排烟机，微型空气压缩机
选配	固定间距普通双激光头，互移双激光头，自动送料装置，红外定位系统，进口射频激光器，摄像定位切割系统

机器配置



两种规格形式的304不锈钢金属网带



下排烟系统，两台中压2200W压离心风机



跟随式上吸风系统




工业冷水机：CW5000，恒温、智能温度




空气压力装置：微型空气压缩机，在切割过程中吹灭降温，选用HAILEA



全自动送料架，保证送料精度准确（选配）



互移双激光头（选配）



异步双激光头（选配）



摄像定位切割系统（选配）

上工富怡智能制造（天津）有限公司

天津宝坻经济开发区宝中道6号

浙江分公司：浙江省嘉兴市南湖区亚中路599号嘉兴软件园2号楼一层
江苏分公司：江苏省南京市浦口区浦东北路5号明发科创总部基地21-402室
上海分公司：上海市闵行区申富路128号1栋208室
华北分公司：北京市朝阳区潘家园南里12号潘家园大厦1253室
华南分公司：东莞市厚街镇桥头社区莞太路西95号
山西分公司：太原市小店区高新科技产业区高新国际A座1101室
新疆分公司：乌鲁木齐市天山区新华北路8号红山新世纪大厦A座15-C2

全国免费服务热线

400-967-6116

www.richpeace.cn



关注富怡