





Richpeace®

富怡全自动针梭两用铺布机




针织面料



梭织面料



皮革面料



印花面料



无纺布



牛仔面料




型号：RPSM-NW-1-1000×1800-C-KW100-NA-1P220

机器特点

- 1、时尚流线外形，降低风阻，减少噪音，减低震动。
- 2、数码液晶触摸显示屏，自由设定铺布长度、层数、速度及铺布方式。
- 3、配有遥控器，可以在30m范围内遥控铺布作业、停止、送布和收布。
- 4、智能裁刀装置：智能可调节切割装置，刀片装卸简单，自带磨刀功能提高切割效果。
- 5、随着布料铺叠高度的增加，刀架自动感应上升。
- 6、高灵敏度感应器，0.5米内自动感应人和障碍物，保护机器及操作者安全，保证布边整齐划一。
- 7、开机后自动检测铺布原点，无料后自动回原点处，自动关闭对边功能，等待上料。
- 8、铺布中途断电，上电后原设定的铺叠信息仍然保存，寻找完原点可以继续铺布。
- 9、紧急停止时，已放下布料不会拖拉变形。
- 10、具有自动对边功能和层计数功能。

适用范围

服装、家具、汽车内饰、户外帐篷、睡袋、玩具、箱包、医用无纺布等各种针织、梭织、牛仔及皮革面料。



推荐型号

型号	铺布宽度	安装后重量	布卷重量
RPSM-NM-1-1000×1600-C-KW100-NA-1P220	1.6m	450kg	≤ 150kgs
RPSM-NM-1-1000×1800-C-KW100-NA-1P220	1.8m	500kg	≤ 150kgs
RPSM-NM-1-1000×2000-C-KW100-NA-1P220	2.0m	550kg	≤ 150kgs
RPSM-NM-1-1000×2200-C-KW100-NA-1P220	2.2m	600kg	≤ 150kgs

机器参数

折叠材料载重	≤100kg	工作速度	≤100m/min
布卷直径	≤60cm	整机功率	2.2kW
铺布厚度	≤23cm	工作电压	220V, 50Hz

机器选配



除静电装置



折叠布台



自动上料装置



之字形装置



站立台/导轨



电导轨

富怡铺布机台板系列

种类	美耐板	长度	1200mm
宽度	可按要求定制	厚度	30mm
高度	770mm-830mm		

气浮式美耐台板

气浮式台板主要用于辅助人工将铺好的面料一次性移动到电脑裁床进行裁剪。



鼓风机

移动滚轮式台板

与固定台板(普通或气浮)配合使用,便于物料的流传,或者用于移动铺布机在不同的台板上使用。



标准式美耐台板

用于铺布(手工和铺布机)和手工裁剪标准式美耐台板,保证台板质量较长的使用寿命。



机器标配



压布夹装置

通过压住已经铺好的面料,避免在铺布过程中布料移动。



行走编码器

用于确定机头装置行走的距离,保证每次行走距离相同。



智能可调节切割装置

智能可调节切割装置,刀片装卸简单,自带磨刀功能提高裁剪效果。




高灵敏度感应器

安装后,机器周边0.5米范围内一旦有人进入,机器将会自动停机,保证安全。



触屏智能操作

进口PLC控制系统,性能稳定,易于维护和保养。



自动对边感应器

布边传感器采用国外知名品牌的红外漫反射技术,感应灵敏度进一步提升。

上工富怡智能制造(天津)有限公司

天津宝坻经济开发区宝中道6号

浙江分公司: 浙江省嘉兴市南湖区亚中路599号嘉兴软件园2号楼一层
江苏分公司: 江苏省南京市浦口区浦东北路5号明发科创总部基地21-402室
上海分公司: 上海市闵行区申富路128号1栋208室
华北分公司: 北京市朝阳区潘家园南里12号潘家园大厦1253室
新疆分公司: 乌鲁木齐天山区新华北路8号红山新世纪大厦A座15-C2
华南分公司: 东莞市厚街镇桥头社区莞太路西95号

全国免费服务热线

400-967-6116

www.richpeace.cn



关注富怡