




Richpeace®

富怡双横梁异步全自动送料 激光雕刻切割机




型号：RPLC-NM-N-2-1800×2000-C-DDA-EGC130-IN,AF-1P220V

机器特点

- 1、双头异步激光切割系统支持两个激光头同时切割不同的图形，同时软件能够根据排版后的图形数据合理分配两个激光头的加工图形，提高生产效率。
- 2、全自动送料系统配有履带式工作平台，稳定可靠，适合大批量下料生产。
- 3、支持多国语言，U盘、USB插口，网络端口可据实际情况更换。
- 4、高精度内置双轴心直线导轨，定位精度高、磨损小、适应高速运动且大幅降低驱动功率、承载能力强、组装容易并具互换性。
- 5、全自动送料架，与履带工作平台配合使用，防止面料偏斜。

适用范围

- 1、适用于服装、家纺、沙发、汽车、玩具、鞋帽、箱包等面料的切割。
- 2、配合大幅面摄像识别系统，适用于运动服装、蕾丝布料、球衣、泳衣、运动背心等大面积数码印花布料。




推荐型号

型号	切割面积	机器尺寸(长×宽×高)
RPLC-NM-N-2-1600×1000-C-DDA-EGC130-IN,AF-1P220V	1600mm×1000mm	2350mm×2500mm×1120mm
RPLC-NM-N-2-1800×1000-C-DDA-EGC130-IN,AF-1P220V	1800mm×1000mm	2550mm×2500mm×1120mm
RPLC-NM-N-2-1800×1200-C-DDA-EGC130-IN,AF-1P220V	1800mm×1200mm	2550mm×2700mm×1120mm
RPLC-NM-N-2-1800×1600-C-DDA-EGC130-IN,AF-1P220V	1800mm×1600mm	2500mm×3100mm×1120mm
RPLC-NM-N-2-1800×2000-C-DDA-EGC130-IN,AF-1P220V	1200mm×2000mm	2500mm×3500mm×1120mm

机器参数

激光类型	国产封离式CO2玻璃激光管
激光功率	普通80W/100W/130W/150W (可选择增强80W/100W/130W/150W)
花样储存内存	128M
切割雕刻速度	0-600mm/s
供电电源	AC220V/110V±10%,50Hz
冷却方式	水冷却
标配	激光专用冷水机, 2200W排烟机, 微型空气压缩机
选配	金属射频激光器、摄像定位切割系统


机器配置



可选两种规格形式的304不锈钢金属网带



异步双激光头



高精度直线导轨保证切割速度和精度




空气压力装置：微型空气压缩机，在切割过程中吹灭降温。



工业冷水机：恒温、智能温度



知名品牌元器件，输出稳定，使用寿命长，可配合控制系统对机器进行操作。



激光器选用国内知名品牌



全自动送料架，保证送料精度准确



摄像定位切割系统（选配）

上工富怡智能制造（天津）有限公司

天津宝坻经济开发区宝中道6号

浙江分公司：浙江省嘉兴市南湖区亚中路599号嘉兴软件园2号楼一层
江苏分公司：江苏省南京市浦口区浦东北路5号明发科创总部基地21-402室
上海分公司：上海市闵行区申富路128号1栋208室
华北分公司：北京市朝阳区潘家园南里12号潘家园大厦1253室
华南分公司：东莞市厚街镇桥头社区莞太路西95号
山西分公司：太原市小店区高新科技产业区高新国际A座1101室
新疆分公司：乌鲁木齐天山区新华北路8号红山新世纪大厦A座15-C2

全国免费服务热线

400-967-6116

www.richpeace.cn



关注富怡