



Richpeace®


富怡连续上料床围绣花机

RPCE-FK-FE-4-400X300-B-F9-VR1-MM-3P380



适用范围

应用于床围绣花。



机器特性

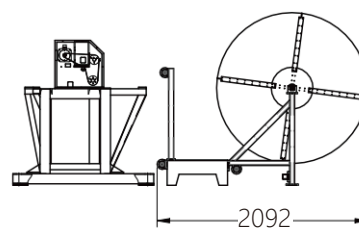
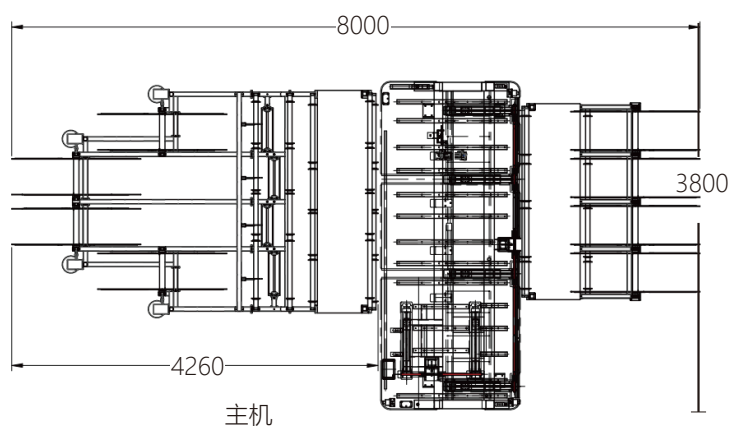
- 1、配备收料和存储机构：设备可满足直径1米床围料卷的收料和储存。每个机头处配有功能按钮，操作方便。白色按钮为上料按钮，黑色按钮为电机退料按钮，可以单个送料，也可以一起送料。
- 2、配备气动夹框，可满足不同厚度的床围刺绣。
- 3、独立勾线，动态剪线，丝杠换色，全伺服驱动，确保刺绣的精度和品质。
- 4、绣框、换色均为直线导轨驱动，采用进口直线导轨，确保绣框驱动精确性，绣品精美，速度快，更易操作。
- 5、与富怡自主研发的智能绣花打版软件实现无缝对接。
- 6、采用原装进口佐文(或广濂)旋梭，保证绣品质量，而且耐用。

机器参数

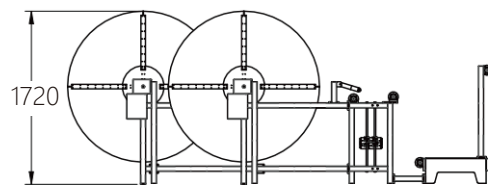
绣作面积	4机头9色平绣；绣作面积400mm×300mm
最高转速	850rpm
操作屏	F型
针步	0.1-12.7
剪线方式	动态电机剪线
换色方式	丝杠换色
锁头方式 (可选)	电机或电磁铁
自动夹线 (可选)	电磁铁夹线
勾线方式	独立勾线
旋梭	日本佐文或日本广濑
输入输出	U盘或无线传花
输入电源	3相380V
机器气压	0.6Mpa
机器功率	5.7kW
整机尺寸	3800mm×8000mm×1900mm (长×宽×高)

设备摆放示意图

单位: mm



上料装置



收料装置

上工富怡智能制造 (天津) 有限公司

天津宝坻经济开发区宝中道6号

浙江分公司: 浙江省嘉兴市南湖区亚中路599号嘉兴软件园2栋1层

上海分公司: 上海市闵行区春东路479号1号楼208室

华北分公司: 北京市朝阳区潘家园南里12号潘家园大厦1253室

新疆分公司: 乌鲁木齐天山区新华北路8号红山新世纪大厦A座15-C2

江苏分公司: 江苏省南京市浦口区浦东北路5号扬子科创总部基地21栋二单元402室

华南经销商: 东莞市厚街镇桥头社区莞太路西95号

全国免费服务热线

400-967-6116

www.richpeace.cn



关注富怡