



Richpeace[®]

富怡全自动超厚料打枣机

RPAS-SH-BT-1-2200×1650-B-IS2-VR2-LH200-3P380





机器特性

- 1、富怡自主研发全自动电脑控制程序，操作简单易学，不需要专业熟练的缝机操作，减少对熟练工的依赖；
- 2、花型任意设计，不受限制，无需转化，缝制产品多样化；
- 3、机头自动雾化喷油，减少噪音，有效减少故障率；
- 4、进口旋梭、轴承、导轨、伺服电机、气动元器件等，经久耐用，保证机器使用寿命；
- 5、富怡软件、电控、机械一体化生产优势，产品质量及售后得到保障；
- 6、打枣工作上料无需特意固定材料，轻松放到上料台面中即可实现精确定位，实现换料不停机功能，大大提高生产效率；
- 7、大压脚提升200mm，满足超厚料缝制需求；
- 8、双鞍架结构+丝杠传动+伺服电机保证打枣高精度。

适用范围

适用于抱枕、坐垫、床垫、沙发等打枣缝纫。




机器参数

工作面积	2200mmX1650mm
最高速度	1000针/分
机头升降行程	200mm
打枣直径	15mm (可根据客户需求更改设计方案)
剪线装置	气动剪线
缝线类型	单针锁式线迹
旋梭	日本旋梭
电机	伺服电机
自动供油功能	自动供油功能
针迹步长	0.5-25.4(mm)
最高储存针数	2.68亿
花样读取方式	U盘
电源	三相380V/50Hz
功率	15.6kW
气压	0.6Mpa, 1.7升/分钟

机器配置

15寸触控一体机




台湾上银导轨



易格斯拖链



进口伺服电机



富怡自制优化机头 (DLC镀膜, 增加高速运动件寿命)



X向双丝杠传动



上工富怡智能制造 (天津) 有限公司

天津宝坻经济开发区宝中道6号

浙江分公司: 浙江省嘉兴市南湖区亚中路599号嘉兴软件园2栋1层

上海分公司: 上海市闵行区春东路479号1号楼208室

华北分公司: 北京市朝阳区潘家园南里12号潘家园大厦1253室

新疆分公司: 乌鲁木齐天山区新华北路8号红山新世纪大厦A座15-C2

江苏分公司: 江苏省南京市浦口区浦东北路5号扬子科创总部基地21栋二单元402室

华南经销商: 东莞市厚街镇桥头社区莞太路西95号

全国免费服务热线

400-967-6116

www.richpeace.cn



关注富怡