




Richpeace®

# 富怡电脑全自动平台式冲孔机



## 机器性能

- 1、富怡平台式冲孔机，整机设计紧凑合理，占地尺寸小。
- 2、中空箱体式收集皮屑，面料表面无残渣，吸尘器间歇式工作，节能省电。
- 3、机头横向移动，最高冲孔速度1000孔/分钟。
- 4、每头四种圆孔冲针规格：0.8MM、1.0MM、1.2MM、1.5MM，四种冲刀自由切换，实现冲孔花型自由，渐变孔型设计轻松应对。
- 5、富怡平台式冲孔机，在冲孔过程中，材料无须拉伸夹紧，配合多种模板定型工艺，可解决异型裁片装夹问题。
- 6、设定自动送纸长度，节省垫纸成本。
- 7、搭载富怡第3代冲孔机控制系统，可选智能扫码工艺，快速调取定位操作，让工艺管理更具条理性。
- 8、富怡自主研发冲孔专用CAD软件，简单易学，解决行业制版难题。



## 上工富怡智能制造（天津）有限公司

天津宝坻经济开发区宝中道6号

浙江分公司：浙江省嘉兴市南湖区亚中路599号嘉兴软件园2号楼一层  
江苏分公司：江苏省南京市浦口区浦东北路5号明发科创总部基地21-402室  
上海分公司：上海市闵行区申富路128号1栋208室  
华北分公司：北京市朝阳区潘家园南里12号潘家园大厦1253室  
华南分公司：东莞市厚街镇桥头社区莞太路西95号  
山西分公司：太原市小店区高新科技产业区高新国际A座1101室  
新疆分公司：乌鲁木齐天山区新华北路8号红山新世纪大厦A座15-C2

全国免费服务热线

**400-967-6116**


[www.richpeace.cn](http://www.richpeace.cn)



关注富怡

## 适用范围

适用于汽车座椅，脚垫，航空座椅，家具，运动鞋、皮鞋、皮衣，皮包等的冲孔工艺。



## 推荐型号

型号	机头数量	工作面积	占地面积（长×宽×高）
RPCE-L-P-1-600×900-G-P4-1P220	1	600mm×900mm	1500mm×2300mm×1300mm
RPCE-L-P-1-800×1200-G-P4-1P220	1	800mm×1200mm	1700mm×2600mm×1300mm

## 机器参数

冲孔类型	平台式	电机	伺服电机驱动
冲孔最高速度	1000孔/分钟	吸尘	大功率工业吸尘器
冲刀数量	4	电压	单相220V/三相380V
冲杆类型	中空式	功率	1.5kW
冲孔刀号	圆形孔（0.8MM、1.0MM、1.2MM、1.5MM）		

## 机器配置



富怡第3代冲孔机控制系统



重型中空箱体式冲杆机构




伺服电机




工业级强力吸尘器



工艺模板（选配）



夹皮工艺框（选配）



收送纸装置（选配）



花版扫码功能（选配）