



Richpeace®

富怡平板喷墨切割一体机

RPFP-NM-ID+SKC-1-1500×1200-SGAF-WC2+K-AF-1P220



气动滑台 (选配)
保证送料精度

滚动式自动送料架

机器特性

- 1、兼容两种数据传输方式：USB/RJ45网口连接，使用更方便。
- 2、使用HP45墨盒，喷头可以轻易更换，维护成本低，可靠性高。
- 3、兼容市面上主流CAD软件的文件格式。
- 4、进口伺服电机确保高速、高精度绘图。
- 5、兼容位图打印/切割功能，适合个性化定制。
- 6、使用航空铝合金台面，成本损耗低。
- 7、长刀/短刀，固定刀套/弹性刀套可选，应用于切割各种材料。
- 8、提供滚动式自动送料功能，方便进料，减少人工操作。
- 9、采用气动滑台夹取材料，保证送料精准度，实现超长图形的打印和切割（选配）。
- 10、采用材料支撑架与机身一体的结构，保证准确放料。
- 11、私服电机驱动，钢丝皮带+直线导轨传动，保证高精度工作。
- 12、配备1.1KW风机，材料固定更牢固。
- 13、富怡自主研发控制系统，升级更新更方便。
- 14、选配富怡服装CAD软件，版型随意设计，简单易学。
- 15、具有上下分体结构，方便搬运。

适用范围

服装、鞋帽、箱包、家纺等行业。



全国免费
服务热线

400-967-6116

上工富怡智能制造 (天津) 有限公司

天津宝坻经济开发区宝中道6号

www.richpeace.cn

◆ 浙江分公司：浙江省嘉兴市南湖区亚中路599号嘉兴软件园2栋1层
◆ 新疆分公司：乌鲁木齐市天山区新华北路8号红山新世纪大厦A座15-C2
◆ 华南经销商：东莞市厚街镇桥头社区莞太路西95号

◆ 上海分公司：上海市闵行区春东路479号1号楼208室
◆ 华北分公司：北京市朝阳区潘家园南里12号潘家园大厦1253室
◆ 江苏分公司：江苏省南京市浦口区浦东北路5号扬子科创总部基地21栋二单元402室
◆ 山西经销商：太原市小店区高新科技产业区高新国际A座1101室

推荐型号

推荐型号	有效切割面积	机器尺寸
RFPF-NM-ID+SKC-1-1200×900-SGAF-WC2+K-AF-1P220	1200mm×900mm	1830mm×1435mm×1100mm
RFPF-NM-ID+SKC-1-1500×900-SGAF-WC2+K-AF-1P220	1500mm×900mm	2130mm×1435mm×1100mm
RFPF-NM-ID+SKC-1-1500×1200-SGAF-WC2+K-AF-1P220	1500mm×1200mm	2130mm×1735mm×1100mm

主要参数

打印速度	72平米/小时	缓冲区容量	一次性快速传输
切割速度	最高1000mm/s	指令系统	HPGL指令
切割厚度	≤2 mm	控制面板	液晶显示和键盘操控
切割材料	牛皮纸等一些样板辅助材料	工作电压	单相AC220V±10% 50/60Hz
切割刀具	转动刀头	环境温度	0-40°C
材料固定方式	真空吸附	环境湿度	≤85% (无凝结 25°C)
传输接口	USB/RJ45	注：工作环境无强电场和磁场干扰	

主要配置


(以下配置仅供参考，设备最终配置以制造商出厂标准为准)



喷切机头



双墨盒喷墨




钨钢切刀



伺服驱动



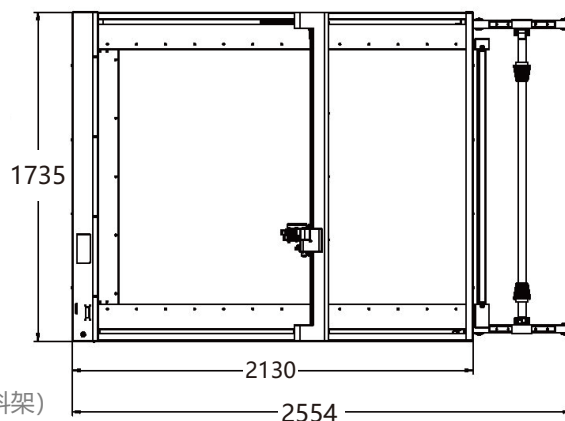
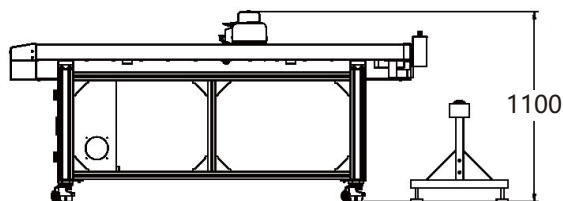
弹性刀套 (选配)



气动滑台 (选配)

设备摆放示意图

单位：mm



注：1500×1200整机尺寸：2554mm×1735mm×1100mm(长×宽×高,含料架)